APRESENTAÇÃO

Você acaba de adquirir um avançado Sistema Micro controlado para baixar os vidros, com saída 12V temporizado e acionamento dos vidros programáveis para a maioria dos veículos de quatro portas existente no mercado.

CONSIDERAÇÕES DE FUNCIONAMENTO

1 - Quando a Interface AM 140D é ativada, existe um circuito eletrônico que detecta o deslocamento do vidro, desligando o mesmo toda vez que chegar em baixo. (A descida dos vidros ocorre nos dois dianteiros e depois nos dois traseiros).

2 - FIO AZUL: Neste fio aparece uma tensão positiva de 12V temporizada, sendo necessário utilizar em veículos com subida negativa nos motores, (Ex.: Polo Classic, Renault, etc.), nos demais veículos não é ligado.

3 - FIO LILÁS: Este fio deverá ser ligado ao pós chave de ignição. (Deve ser ligado sempre).

4 - FIO CINZA: Este fio é utilizado para ativar a Interface AM 140D e deverá receber o pulso negativo da saída auxiliar do alarme para baixar os vidros.

5 - O AM 140D não poderá ser instalado para subir os vidros, deverá ser instalado somente para baixar, utilizando a saída auxiliar de um alarme instalado no veículo. Qualquer outro tipo de instalação, que não seja a indicada no manual é de responsabilidade do instalador e do proprietário do veículo.

SISTEC ALARMES

Sistec Controles Eletrônicos Ltda.
CNPJMF 93.269.900/0001-10 - INDÚSTRIA BRASILEIRA

6 - MARROM/BRANCO: Esses fios saem de fábrica ligados no Positivo (que é a maioria dos carros existentes no mercado), quando for necessário descer os vidros de um veículo que tem o descanso das chaves positivo e os vidros sobem por negativo (Ex.: Polo Classic, Seat, Renault, etc.), deverá ser retirado os fios MARROM/BRANCO do positivo e liga-los ao negativo. Nesses casos é recomendado colocar um fusível de proteção de 20A no negativo também.

CARACTERÍSTICAS TÉCNICAS

Tensão de alimentação: 9 à 16v
Consumo de corrente: 15mA
Fusível de proteção: 20A

Conteúdo do kit:

1 - Central de comando
1 - Chicote de instalação
1 - Manual de instalação com Certificado de Garantia

CERTIFICADO DE GARANTIA

1 - Este produto é garantido pelo fabricante contra qualquer defeito de fabricação ou componentes do mesmo pelo prazo de 1 (um) ano a partir da data de compra.

2 - Esta garantia tem validade para a prestação de serviço, considerando que este certificado seja corretamente preenchido, sem rasuras, acompanhado da Nota Fiscal de compra.

3 - As despesas de transporte e embalagem do produto a ser consertado ficam por conta do comprador.

4 - O proprietário deve periodicamente testar todas as funções do produto, em caso de dúvida no funcionamento, contate o lojista.

5 - Perde a garantia se:

- Quando houver penetração de água no circuito eletrônico causado por instalação inadequada ou qualquer outro motivo.
- Ocorrerem danos causados por acidente ou queda.
- Ocorrerem vestígios de violação ou manuseio por pessoas não autorizadas.

Comprador: _____

_____

Endereço: _____

Cidade: _____ Estado: ____

Modelo do Veículo: _____

Marca: _____

Nome da loja: _____

Nome do produto: _____

Número de série: _____

Data da venda: _____ / _____ / _____

Carimbo da loja: _____

Nota Fiscal Nº: _____

SISTEC ALARMES

DIAGRAMA DE LIGAÇÕES

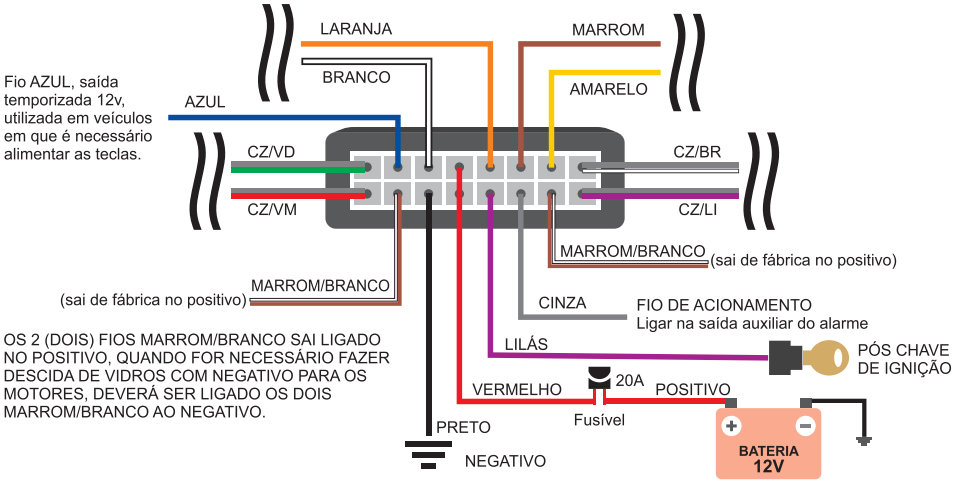

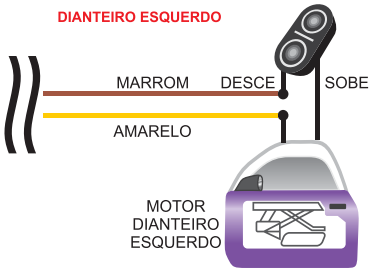

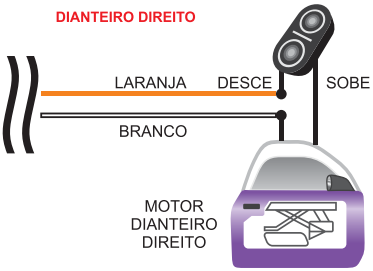

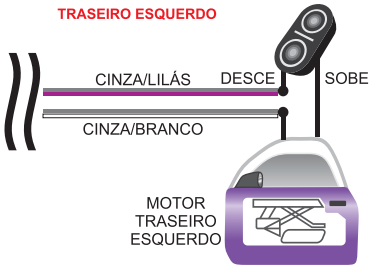

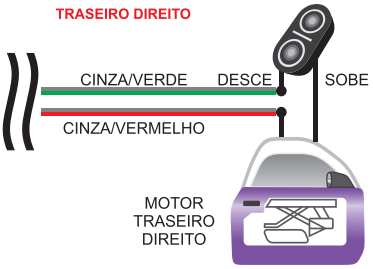

sistec.ind.br

SUPORTE TÉCNICO
0800.5418686
DISCAGEM DIRETA GRATUITA

sistec@sistec.ind.br